


JAHRESRECHNUNG 2019

Regionalverband Suhrental

Antrag an die öffentliche Hauptversammlung vom 11. Juni 2020:

Die Jahresrechnung 2019 des Regionalverbandes Suhrental sei zu genehmigen.



INHALTSVERZEICHNIS

1) Passationen

- a) Vorstand
- b) Kontrollstelle
- c) Vorstand

2) Erläuterungen

- a) Allgemeines
- b) Erfolgsrechnung
- c) Investitionsrechnung
- d) Bilanz

3) Ergebnis

- a) Regionalverband

4) Erfolgsrechnung

- a) Erfolgsrechnung
- b) Erfolgsrechnung Artengliederung Zusammenzug
- c) Erfolgsrechnung Artengliederung

5) Investitionsrechnung

- a) Investitionsrechnung
- b) Investitionsrechnung Artengliederung


6) Bilanz

- a) Bilanz Zusammenzug
- b) Bilanz

7) Geldflussrechnung

8) Anhang zur Jahresrechnung

- a) Eigenkapitalnachweis
- b) Rückstellungsspiegel
- c) Beteiligungs- und Gewährleistungsspiegel
- d) Kreditkontrolle (*keine Verpflichtungskredite*)
- e) Anlagespiegel (*keine Anlagen*)
- f) zusätzliche Angaben



1) PASSATIONEN

a) Vorstand

Vollständigkeitserklärung des Regionalverbandes Suhrental gemäss § 94 a Absatz 3 des Gemeindegesetzes / Rechnung 2019:

Der Vorstand und der Rechnungsführer bestätigen gemeinsam mit dem Abschluss der Jahresrechnung 2019 gegenüber der Kontrollstelle, dass

- alle buchungspflichtigen Geschäftsfälle in der vorliegenden Jahresrechnung erfasst sind,
- sämtliche Vermögenswerte, Verpflichtungen, Guthaben und Schulden in der Bilanz berücksichtigt sind,
- alle Eventualverpflichtungen, Bürgschaften und Beteiligungsverhältnisse im Anhang zur Jahresrechnung aufgeführt sind,
- alle zum Verständnis des Jahresergebnisses nötigen Informationen in den Erläuterungen zur Rechnung enthalten sind.

5040 Schöffland, 12. MRZ. 2020

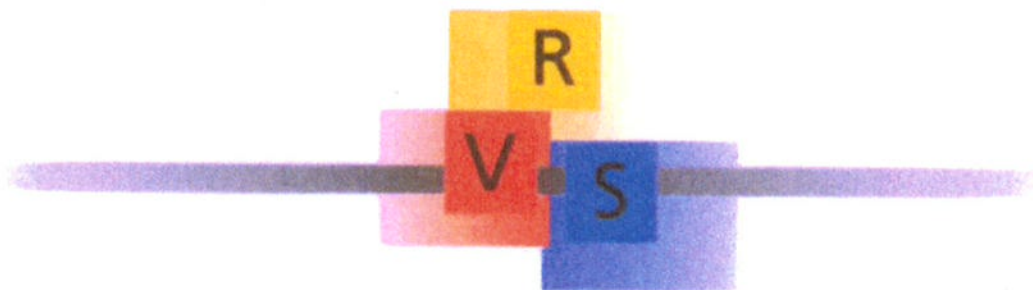
Rechnungsführer:

5040 Schöffland, 12. MRZ. 2020

Regionalverband Suhrental

Präsident:

Aktuar:



b) Kontrollstelle

Wir haben im Rahmen der gesetzlichen Bestimmungen die Buchführung und die Jahresrechnung für das Rechnungsjahr 2019 des Regionalverbandes Suhrental geprüft. Für den Inhalt und das Ergebnis der Jahresrechnung ist der Vorstand verantwortlich. Die Aufgabe der Finanzkommission besteht darin, die Jahresrechnung zu prüfen und zu beurteilen.

Wir haben die Detailkonti und Zusammenzüge sowie die übrigen Angaben der Jahresrechnung auf der Basis von Stichproben geprüft. Ferner beurteilten wir die Anwendung der massgebenden Haushaltgrundsätze, die wesentlichen Bewertungsrichtlinien sowie die Darstellung der Jahresrechnung als Ganzes.

Das Prüfungsurteil berücksichtigt zudem die Ergebnisse der externen Bilanzrevision (gemäss § 16 FiV), welche durch die Gruber Partner AG durchgeführt wurde.

Aufgrund unserer Prüfung bestätigen wir, dass

1. die Buchhaltung sauber und übersichtlich geführt ist;
2. die Erfolgsrechnung, die Investitionsrechnung und die Bilanz mit der Buchhaltung übereinstimmen;
3. die Buchführung, die Darstellung der Vermögenslage und die Jahresrechnung den gesetzlichen Vorschriften entsprechen.

Antrag:


Wir empfehlen die Genehmigung der Jahresrechnung 2019 des Regionalverbandes Suhrental.

Schöffland, ..29. April 2020

Präsident(in) Kontrollstelle

Schöffland, ..5. MAI 2020

Aktuar(in) Kontrollstelle



c) Vorstand


Die Rechnung 2019 des Regionalverbandes Suhrental wurde anlässlich der öffentlichen Hauptversammlung vom 11. Juni 2020 genehmigt.

5040 Schöffland,

Regionalverband Suhrental

Präsident:

Aktuar:




2) ERLÄUTERUNGEN

a) Allgemeines

Die Verbandsrechnung schliesst mit einem Aufwandüberschuss von 12'141.05 Franken ab. Im Budget 2019 war ein Aufwandüberschuss von 24'500 Franken prognostiziert. Die Abweichung zum Budget begründet sich hauptsächlich durch den deutlich tieferen externen Honoraraufwand (insgesamt 18'100 Franken). Diese tieferen Kosten sind grösstenteils auf das nicht realisierte Projekt „Förderung nachhaltiger Konsum“ zurückzuführen. Entsprechend finden sich ertragsseitig auch keine diesbezüglichen Bundes-/Kantonsbeiträge. Zum Ausgleich der Rechnung erfolgt eine Entnahme aus dem Eigenkapital. Dieses beträgt per 31.12.2019 somit noch 57'498.30 Franken (Vorjahr: 69'639.35 Franken).

b) Erfolgsrechnung

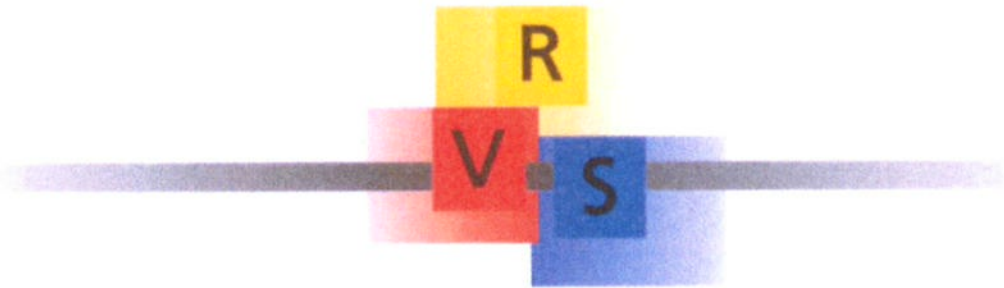
7900.3000.00	ordentliche Sitzungsgelder	Fr.	5'640.00
	Arbeitsgruppe „Finanzierung“	Fr.	675.00
	Arbeitsgruppe „Wirtschaft, Gewerbe, Tourismus“	Fr.	375.00
	Arbeitsgruppe LEP	Fr.	1'755.00
	Sitzungsgelder Rechnungsprüfung	Fr.	225.00
7900.3010.00	Präsident (Pauschalentschädigung)	Fr.	3'500.00
	Rechnungsführer (Pauschalentschädigung)	Fr.	500.00
	Aktuar (nach Stundenaufwand)	Fr.	2'225.95
	Bruttolohn Geschäftsführerin	Fr.	71'999.85
7900.3100.00	Tonerbezüge für den Drucker der Geschäftsstelle über knapp 1'500 Franken.		
7900.3110.00	Es waren keine Mobiliar- und Hardwarebeschaffungen nötig.		
7900.3113.00			
7900.3130.00	Telefon- und Portokosten, Honorarkosten externe Bilanzprüfung.		



7900.3132.00	Honorarleistungen Regionalplanerin Aargau Tourismus	Fr. 10'066.70 Fr. 2'834.65
	Überarbeitung Regionales Entwicklungskonzept	Fr. 18'361.95
	Auslagen Tischmesse	Fr. 6'938.30
	Reg. Geschenkgutscheine, Diverses	Fr. 1'999.30
7900.3132.05	Für Beratungsdienstleistungen der Arbeitsgruppe LEP wurden Honorarkosten über 2'328.40 Franken bezahlt.	
7900.3133.00	Anpassungen und Aktualisierungen der Homepage 1'033.95 Franken, Jahresgebühren für Webhosting und Domainname von 169.80 Franken.	
7900.3160.00	Mietkosten für die Büroräumlichkeiten der Geschäftsführerin (inkl. Nebenkosten, Parkplatz und Mitbenutzung Sitzungszimmer).	
7900.4260.00	Ertrag aus den Teilnahmekosten der Tischmesse (Pauschalbeitrag von Fr. 300.00 pro Tisch).	
7900.4401.00	Kontokorrentguthaben gegenüber der Einwohnergemeinde Schöffland per 01.01.2019: Fr. 68'639.35 verzinst zu 0.10%.	
7900.4612.00	Die Gemeindebeiträge betragen unverändert Fr. 4.00 pro Einwohner bei „Vollmitgliedschaft“ (Fr. 2.00 pro Einwohner bei „Halbmitgliedschaft“).	

Gemeindebeiträge (Basis Einwohnerzahlen per 31.12.2017):

Gemeinde	Einwohner	Ansatz/Einw.	Beitrag
Hirschthal	1'573	Fr. 4.00	Fr. 6'292.00
Holziken	1'350	Fr. 4.00	Fr. 5'400.00
Kirchleerau	849	Fr. 4.00	Fr. 3'396.00
Moosleerau	929	Fr. 4.00	Fr. 3'716.00
Reitnau	1'562	Fr. 4.00	Fr. 6'248.00
Schlossrued	841	Fr. 4.00	Fr. 3'364.00
Schmiedrued	1'166	Fr. 4.00	Fr. 4'664.00
Schöffland	4'314	Fr. 4.00	Fr. 17'256.00
Staffelbach	1'242	Fr. 4.00	Fr. 4'968.00
Wiliberg	164	Fr. 4.00	Fr. 656.00
Total	13'990		Fr. 55'960.00



- 7900.4631.00 Grundkostenbeitrag der Abteilung Raumentwicklung, Kanton Aargau (9'298 Franken), letzter Bundes- und Kantonsbeitrag NRP-Projekt (60'000 Franken), Kantonsbeitrag Regionales Entwicklungskonzept (8'179.15 Franken), Pauschalbeitrag vom Kanton an die Pflegebettenplanung und -koordination (3'000 Franken) sowie Rückvergütung von Sitzungsgeldern (480 Franken).
- 7900.9001.00 Aufwandüberschuss Erfolgsrechnung 2019, Entnahme aus dem Eigenkapital.

c) Investitionsrechnung

keine Investitionen

d) Bilanz

10100.01	Offene Debitorenforderungen per 31.12.2019 (Kantonsbeiträge REK und Pflegebettenplanung).	
10110.05	Kontokorrentguthaben gegenüber der Einwohnergemeinde Schöffland, Bestand per 31.12.2019:	Fr. 65'534.55
14550.03	Beteiligung Aargau Tourismus AG (10 Namenaktien).	
20000.01	Offene Lieferantenrechnungen (Kreditoren) per 31.12.2019.	
20060.05	Ausgestellte und noch nicht eingelöste Regionale Geschenkgutscheine.	
29900/29990	<u>Eigenkapital</u>	
	Bestand per 01.01.2019	Fr. 69'639.35
	Jahresergebnis / Aufwandüberschuss 2019	<u>Fr. - 12'141.05</u>
	Bestand per 31.12.2019	Fr. 57'498.30

Ergebnis - Regionalverband Suhrental

1.1.2019 - 31.12.2019

Rechnung / 17.2.2020

Regionalverband Suhrental

Erfolgs- und Finanzierungsausweis		Rechnung 2019	Budget 2019	Rechnung 2018
ERFOLGSRECHNUNG				
	Betrieblicher Aufwand			
30	Personalaufwand	101'363.40	105'750.00	101'683.70
31	Sach- und übriger Betriebsaufwand	55'403.45	73'950.00	38'385.15
33	Abschreibungen Verwaltungsvermögen	0.00	0.00	0.00
35	Einlagen in Fonds und Spezialfinanzierungen	0.00	0.00	0.00
36	Transferaufwand	500.00	500.00	500.00
37	Durchlaufende Beiträge	0.00	0.00	0.00
	Total Betrieblicher Aufwand	157'266.85	180'200.00	140'568.85
	Betrieblicher Ertrag			
40	Fiskalertrag	0.00	0.00	0.00
41	Regalien und Konzessionen	0.00	0.00	0.00
42	Entgelte	8'139.65	0.00	0.00
43	Verschiedene Erträge	0.00	0.00	0.00
45	Entnahmen aus Fonds und Spezialfinanzierungen	0.00	0.00	0.00
46	Transferertrag	136'917.15	155'650.00	124'721.00
47	Durchlaufende Beiträge	0.00	0.00	0.00
	Total Betrieblicher Ertrag	145'056.80	155'650.00	124'721.00
	Ergebnis aus betrieblicher Tätigkeit	-12'210.05	-24'550.00	-15'847.85
	Finanzaufwand			
34	Finanzertrag	0.00	0.00	0.00
44	Ergebnis aus Finanzierung	69.00	50.00	85.00
	Operatives Ergebnis	-12'141.05	-24'500.00	-15'762.85
	Ausserordentlicher Aufwand			
38	Ausserordentlicher Ertrag	0.00	0.00	0.00
48	Ausserordentliches Ergebnis	0.00	0.00	0.00
	Gesamtergebnis Erfolgsrechnung	-12'141.05	-24'500.00	-15'762.85
	(+ = Ertragsüberschuss / - = Aufwandüberschuss)			

Ergebnis - Regionalverband Suhrental

Rechnung / 17.2.2020

1.1.2019 - 31.12.2019

Regionalverband Suhrental

Erfolgs- und Finanzierungsausweis**Rechnung 2019****Budget 2019****Rechnung 2018****INVESTITIONSRECHNUNG**

50	Investitionsausgaben				
51	Sachanlagen	0.00	0.00	0.00	0.00
52	Total Investitionen auf Rechnung Dritter	0.00	0.00	0.00	0.00
54	Immaterielle Anlagen	0.00	0.00	0.00	0.00
55	Darlehen	0.00	0.00	0.00	0.00
56	Beteiligungen und Grundkapitalien	0.00	0.00	1'000.00	0.00
58	Eigene Investitionsbeiträge	0.00	0.00	0.00	0.00
	Ausserordentliche Investitionen	0.00	0.00	0.00	0.00
	Total Investitionsausgaben	0.00	0.00	1'000.00	1'000.00
60	Investitionseinnahmen				
61	Abgang von Sachanlagen	0.00	0.00	0.00	0.00
62	Rückerstattung Investitionen auf Rechnung Dritter	0.00	0.00	0.00	0.00
63	Abgang von immateriellen Anlagen	0.00	0.00	0.00	0.00
64	Investitionsbeiträge	0.00	0.00	0.00	0.00
65	Rückzahlung von Darlehen	0.00	0.00	0.00	0.00
66	Abgang von Beteiligungen, Grundkapitalien	0.00	0.00	0.00	0.00
68	Rückzahlung eigener Investitionsbeiträge	0.00	0.00	0.00	0.00
	Ausserordentliche Investitionseinnahmen	0.00	0.00	0.00	0.00
	Total Investitionseinnahmen	0.00	0.00	0.00	0.00
	Ergebnis Investitionsrechnung	0.00	0.00	-1'000.00	-1'000.00
	Selbstfinanzierung				
		-12'141.05	-24'500.00	-15'762.85	-15'762.85
	Finanzierungsergebnis	-12'141.05	-24'500.00	-16'762.85	-16'762.85
	(+ = Finanzierungsüberschuss / - = Finanzierungsfehlbetrag)				

Erfolgsrechnung

Rechnung / 17.2.2020

Regionalverband Suhrental

1.1.2019 - 31.12.2019

	Rechnung 2019		Rechnung 2018	
	Aufwand	Ertrag	Aufwand	Ertrag
E	157'266.85	157'266.85	180'200.00	180'200.00
FUNKTIONALE GLIEDERUNG				
7	157'266.85	157'266.85	180'200.00	180'200.00
UMWELTSCHUTZ UND RAUMORDNUNG				
79	157'266.85	157'266.85	180'200.00	180'200.00
Raumordnung				
790	157'266.85	157'266.85	180'200.00	180'200.00
Raumordnung				
7900	157'266.85	157'266.85	180'200.00	180'200.00
Raumordnung (allgemein)				
3000.00	8'670.00		10'750.00	9'105.00
Löhne, Tag- und Sitzungsgelder Behörden und Komm.				
3010.00	78'225.80		80'000.00	78'003.20
Löhne d. Verwaltungs- und Betriebspersonals				
3050.00	5'020.60		5'000.00	5'022.65
AG-Beiträge AHV, IV, EO, ALV				
3052.00	7'107.40		7'550.00	7'211.65
AG-Beiträge an Pensionskasse				
3053.00	1'170.85		1'150.00	1'172.00
AG-Beiträge an Unfallversicherungen				
3054.00	1'028.70		1'100.00	1'029.15
AG-Beiträge an Familienausgleichskasse				
3055.00	140.05		200.00	140.05
AG-Beiträge an Krankentaggeldversicherungen				
3100.00	1'735.70		850.00	91.65
Büromaterial				
3102.00	6'15.20		650.00	426.55
Drucksachen, Publikationen				
3110.00			100.00	
Büromöbel- und geräte, Schulmobiliar				
3113.00			100.00	
Hardware				
3130.00	1'095.65		700.00	840.80
Dienstleistungen Dritter				
3132.00	40'200.90		58'300.00	22'874.15
Honorare externe Berater, Gutachter, Experten				
3132.05	2'328.40		2'000.00	2'572.40
Arbeitsgruppe LEP				
3133.00	1'203.75		3'500.00	3'287.05
Informatik-Nutzungsaufwand				
3160.00	7'000.00		7'000.00	7'000.00
Miete und Pacht Liegenschaften				
3170.00	1'223.85		750.00	1'292.55
Reisekosten und Spesen				
3612.00	500.00		500.00	500.00
Entschädigungen an Gemeinden und Gde.verbände				
4260.00		8'139.65		
Rückerstattungen Dritter				
4401.00		69.00		50.00
Zinsen Forderungen und Kontokorrente				
4612.00	55'960.00		55'950.00	55'012.00
Entschädigungen von Gemeinden u. Gde.verbänden				
4631.00	80'957.15		99'700.00	69'709.00
Beiträge vom Kanton				
9001.00	12'141.05		24'500.00	15'762.85
Aufwandüberschuss Erfolgsrechnung				

Rechnung / 17.2.2020

1.1.2019 - 31.12.2019

Regionalverband Suhrental

Erfolgsrechnung

Nummer	Erfolgsrechnung Artengliederung Zusammensetzung	Rechnung 2019		Budget 2019		Rechnung 2018	
		Aufwand	Ertrag	Aufwand	Ertrag	Aufwand	Ertrag
3	Erfolgsrechnung	157'266.85	157'266.85	180'200.00	180'200.00	140'568.85	140'568.85
	Aufwand	157'266.85		180'200.00		140'568.85	
30	Personalaufwand	101'363.40		105'750.00		101'683.70	
31	Sach- und übriger Betriebsaufwand	55'403.45		73'950.00		38'385.15	
36	Transferaufwand	500.00		500.00		500.00	
4	Ertrag	145'125.80		155'700.00		124'806.00	
42	Entgelte		8'139.65				85.00
44	Finanzertrag		69.00		50.00		124'721.00
46	Transferertrag		136'917.15		155'650.00		
9	Abschluss	12'141.05		24'500.00		15'762.85	
90	Abschlusskonten		12'141.05		24'500.00		15'762.85

Rechnung / 17.2.2020

1.1.2019 - 31.12.2019

Regionalverband Suhrental

Erfolgsrechnung

Nummer	Erfolgsrechnung Artengliederung	Rechnung 2019		Budget 2019		Rechnung 2018	
		Aufwand	Ertrag	Aufwand	Ertrag	Aufwand	Ertrag
	Erfolgsrechnung	157'266.85	157'266.85	180'200.00	180'200.00	140'568.85	140'568.85
3	Aufwand	157'266.85		180'200.00		140'568.85	
30	Personalaufwand	101'363.40		105'750.00		101'683.70	
300	Behörden und Kommissionen	8'670.00		10'750.00		9'105.00	
3000	Ersch. Tag-u. Sitzungsg. Behörden/Kommiss.	8'670.00		10'750.00		9'105.00	
301	Löhne Verwaltungs- u. Betriebspersonals	78'225.80		80'000.00		78'003.20	
3010	Löhne d. Verwaltungs-u. Betriebspersonals	78'225.80		80'000.00		78'003.20	
305	Arbeitgeberbeiträge	14'467.60		15'000.00		14'575.50	
3050	AG-Beitr.AHV,VEO,ALV,Verwaltungskosten	5'020.60		5'000.00		5'022.65	
3052	AG-Beiträge an andere Pensionskassen	7'107.40		7'550.00		7'211.65	
3053	AG-Beiträge an Unfallversicherungen	1'170.85		1'150.00		1'172.00	
3054	AG-Beiträge an Fam.ausgleichskasse	1'028.70		1'100.00		1'029.15	
3055	AG-Beiträge an Krankentaggeldvers.	140.05		200.00		140.05	
31	Sach- und übriger Betriebsaufwand	55'403.45		73'950.00		38'385.15	
310	Material- und Warenaufwand	2'350.90		1'500.00		518.20	
3100	Büromaterial	1'735.70		850.00		91.65	
3102	Drucksachen, Publikationen	615.20		650.00		426.55	
311	Nicht aktivierbare Anlagen			200.00			
3110	Büromöbel u. -geräte, Schulmobiliar			100.00			
3113	Hardware			100.00			
313	Dienstleistungen und Honorare	44'828.70		64'500.00		29'574.40	
3130	Dienstleistungen Dritter	1'095.65		700.00		840.80	
3132	Honor.ext.Berater,Gutachter,Fachexp.etc.	42'529.30		60'300.00		25'446.55	
3133	Informatik-Nutzungsaufwand	1'203.75		3'500.00		3'287.05	
316	Mieten, Leasing, Pachten, Benützungsb.	7'000.00		7'000.00		7'000.00	
3160	Miete und Pacht Liegenschaften	7'000.00		7'000.00		7'000.00	

Erfolgsrechnung

Rechnung / 17.2.2020

1.1.2019 - 31.12.2019

Regionalverband Suhrental

Nummer	Erfolgsrechnung Artengliederung	Rechnung 2019		Budget 2019		Rechnung 2018	
		Aufwand	Ertrag	Aufwand	Ertrag	Aufwand	Ertrag
317	Spesenentschädigungen	1'223.85		750.00		1'292.55	
3170	Reisekosten und Spesen	1'223.85		750.00		1'292.55	
36	Transferaufwand	500.00		500.00		500.00	
361	Entschädigungen an Gemeinwesen	500.00		500.00		500.00	
3612	Entsch. an Gemeinden und Gemeindeverbände	500.00		500.00		500.00	
4	Ertrag		145'125.80		155'700.00		124'806.00
42	Entgelte		8'139.65				
426	Rückerstattungen		8'139.65				
4260	Rückerstattungen Dritter		8'139.65				
44	Finanzertrag		69.00		50.00		85.00
440	Zinsertrag		69.00		50.00		85.00
4401	Zinsen Forderungen und Kontokorrente		69.00		50.00		85.00
46	Transferertrag		136'917.15		155'650.00		124'721.00
461	Entschädigungen von Gemeinwesen		55'960.00		55'950.00		55'012.00
4612	Entsch. von Gemeinden u. Gemeinde. ver.		55'960.00		55'950.00		55'012.00
463	Beiträge von Gemeinwesen und Dritten		80'957.15		99'700.00		69'709.00
4631	Beiträge vom Kanton		80'957.15		99'700.00		69'709.00
9	Abschluss		12'141.05		24'500.00		15'762.85
90	Abschlusskonten		12'141.05		24'500.00		15'762.85
900	Abschluss allgemeiner Haushalt		12'141.05		24'500.00		15'762.85
9001	Aufwandüberschuss Erfolgsrechnung		12'141.05		24'500.00		15'762.85

Investitionsrechnung

Rechnung / 17.2.2020

1.1.2019 - 31.12.2019

Regionalverband Suhrental

Nummer	Investitionsrechnung	Rechnung 2019		Rechnung 2018	
		Ausgaben	Einnahmen	Ausgaben	Einnahmen
I	FUNKTIONALE GLIEDERUNG			1'000.00	1'000.00
7	UMWELTSCHUTZ UND RAUMORDNUNG Nettoergebnis			1'000.00	1'000.00
79	Raumordnung Nettoergebnis			1'000.00	1'000.00
790	Raumordnung Nettoergebnis			1'000.00	1'000.00
7900	Raumordnung (allgemein) Beteiligungen Aarg. Tourismus (RVS)			1'000.00 1'000.00	
9	FINANZEN UND STEUERN Nettoergebnis			1'000.00	1'000.00
99	Nicht aufgeteilte Posten Nettoergebnis			1'000.00	1'000.00
999	Abschluss Nettoergebnis			1'000.00	1'000.00
9990	Abschluss Aktivierte Ausgaben allg.Haushalt				1'000.00 1'000.00

Bilanz

Rechnung / 17.2.2020

1.1.2019 - 31.12.2019

Regionalverband Suhrental

Nummer	Bilanz Zusammenzug	01.01.2019	Zuwachs	Abgang	31.12.2019
1	Aktiven	69'639.35	481'012.85	472'938.50	77'713.70
10	Finanzvermögen	68'639.35	481'012.85	472'938.50	76'713.70
14	Verwaltungsvermögen	1'000.00			1'000.00
2	Passiven	69'639.35	76'349.10	68'274.75	77'713.70
20	Fremdkapital		60'586.25	40'370.85	20'215.40
29	Eigenkapital	69'639.35	15'762.85	27'903.90	57'498.30

Bilanz

Rechnung / 17.2.2020

1.1.2019 - 31.12.2019

Regionalverband Suhrental

Nummer	Bilanz	01.01.2019	Zuwachs	Abgang	31.12.2019
1	Aktiven	69'639.35	481'012.85	472'938.50	77'713.70
10	Finanzvermögen	68'639.35	481'012.85	472'938.50	76'713.70
101	Forderungen	68'639.35	481'012.85	472'938.50	76'713.70
1010	Forder.a.Lieferung.an Leist.ggü.Dritten		67'139.15	55'960.00	11'179.15
10100	Forderungen aus Liefer.und Leist.		67'139.15	55'960.00	11'179.15
10100.01	Forderungen Sammelkonto		67'139.15	55'960.00	11'179.15
1011	Kontokorrente mit Dritten	68'639.35	330'659.05	333'763.85	65'534.55
10110	Kontokorrente mit Dritten	68'639.35	330'659.05	333'763.85	65'534.55
10110.05	Kontokorrent mit Einwohnergemeinde (RVS)	68'639.35	91'683.80	94'788.60	65'534.55
10110.11	KK Allgemein GB1		14'467.60	14'467.60	
10110.12	KK MWSt GB1		9'823.35	9'823.35	
10110.13	KK Geldkonto GB1		131'469.65	131'469.65	
10110.14	KK Debi/Kredi GB1		83'214.65	83'214.65	
1015	Interne Kontokorrente		83'214.65	83'214.65	
10153	Abrechnungskonten Löhne		83'214.65	83'214.65	
10153.01	Abrechnungskonto Lohnverarbeitung		83'214.65	83'214.65	
14	Verwaltungsvermögen	1'000.00			1'000.00
145	Beteiligungen, Grundkapitalien	1'000.00			1'000.00
1455	Beteilig.an privaten Unternehmungen	1'000.00			1'000.00
14550	Beteil.a.priv.Unternehmungen allg.Haushalt	1'000.00			1'000.00
14550.03	Aargau Tourismus AG	1'000.00			1'000.00

Bilanz

Rechnung / 17.2.2020

1.1.2019 - 31.12.2019

Regionalverband Suhrental

Nummer	Bilanz	01.01.2019	Zuwachs	Abgang	31.12.2019
2	Passiven	69'639.35	76'349.10	68'274.75	77'713.70
20	Fremdkapital		60'586.25	40'370.85	20'215.40
200	Laufende Verbindlichkeiten		60'586.25	40'370.85	20'215.40
2000	Lauf.Verb.a.Liefer.u.Leist.v.Dritten		49'416.25	39'260.85	10'155.40
20000	Lauf.Verb.aus Liefer.u.Leist.v.Dritten		49'416.25	39'260.85	10'155.40
20000.01	Kreditoren Sammelkonto		49'416.25	39'260.85	10'155.40
2006	Depotgelder und Kautionen		11'170.00	1'110.00	10'060.00
20060	Depotgelder und Kautionen		11'170.00	1'110.00	10'060.00
20060.05	Einkaufsgutscheine RVS		11'170.00	1'110.00	10'060.00
29	Eigenkapital	69'639.35	15'762.85	27'903.90	57'498.30
299	Bilanzüberschuss /-fehlbetrag	69'639.35	15'762.85	27'903.90	57'498.30
2990	Jahresergebnis	-15'762.85	15'762.85	12'141.05	-12'141.05
29900	Jahresergebnis	-15'762.85	15'762.85	12'141.05	-12'141.05
29900.05	Jahresergebnis (RVS)	-15'762.85	15'762.85	12'141.05	-12'141.05
2999	Kumulierte Ergebnisse der Vorjahre	85'402.20		15'762.85	69'639.35
29990	Kumulierte Ergebnisse der Vorjahre	85'402.20		15'762.85	69'639.35
29990.05	Kumulierte Ergebnisse der Vorjahre (RVS)	85'402.20		15'762.85	69'639.35

GELDFLUSSRECHNUNG

Regionalverband Suhrental

2019
CHF

2018
CHF

Bezeichnung

Ergebnis Erfolgsrechnung ohne Spezialfinanzierung (+ = Ertragsüberschuss / - = Aufwandüberschuss)	-12'141.05	-15'762.85
Ergebnis Spezialfinanzierung (+ = Ertragsüberschuss / - = Aufwandüberschuss)	0.00	0.00
Abschreibungen von Verwaltungsvermögen und Investitionsbeiträgen	0.00	0.00
Abtragung Bilanzfehlbetrag	0.00	0.00
Wertberichtigungen auf Darlehen und Beteiligungen	0.00	0.00
Auflösung passivierte Investitionsbeiträge (-)	0.00	0.00
Entnahme (-) aus Aufwertungsreserve	0.00	0.00
Realisierte Kursverluste (+) und Gewinne (-) / Wertberichtigungen Anlagen FV	0.00	0.00
Aufwertung VV (-)	0.00	0.00
Abnahme (+) / Zunahme (-) von Forderungen	-11'179.15	0.00
Abnahme (+) / Zunahme (-) von aktiven Rechnungsabgrenzungen	0.00	0.00
Abnahme (+) / Zunahme (-) von Vorräten	0.00	0.00
Abnahme (-) / Zunahme (+) von laufenden Verbindlichkeiten	20'215.40	0.00
Abnahme (-) / Zunahme (+) von passiven Rechnungsabgrenzungen	0.00	0.00
Abnahme (-) / Zunahme (+) von kurzfristigen Rückstellungen	0.00	0.00
Abnahme (-) / Zunahme (+) von langfristigen Rückstellungen	0.00	0.00
Abnahme (-) / Zunahme (+) von Fonds im Eigenkapital	0.00	0.00
Abnahme (-) / Zunahme (+) von Legaten und Stiftungen ohne eigene Rechtspersönlichkeit im EK	0.00	0.00
Abnahme (-) / Zunahme (+) von Rücklagen der Globalbudgetbereiche	0.00	0.00
Abnahme (-) / Zunahme (+) von Vorfinanzierungen	0.00	0.00

Geldfluss aus operativer Tätigkeit -3'104.80 -15'762.85

Geldfluss aus Investitions- und Anlagentätigkeit

Liquiditätswirksame Einnahmen (+) der Investitionsrechnung (exkl. Darlehen/Beteiligungen)	0.00	0.00
Liquiditätswirksame Ausgaben (-) der Investitionsrechnung (exkl. Darlehen/Beteiligungen)	0.00	0.00
Rückzahlung bzw. Verkauf (+) von Darlehen und Beteiligungen, Grundkapitalien VV	0.00	0.00
Vergabe bzw. Kauf (-) von Darlehen und Beteiligungen, Grundkapitalien VV	0.00	-1'000.00

Geldfluss aus Investitionstätigkeit ins Verwaltungsvermögen 0.00 -1'000.00

Verkauf (+) von Sachanlagen FV	0.00	0.00
Kauf (-) / Investitionen (-) von Sachanlagen FV	0.00	0.00
Zunahme (-) / Abnahme (+) von Kontokorrenten (aktive) mit Dritten	0.00	0.00
Verkauf (+) von Finanzanlagen FV	0.00	0.00
Kauf (-) von Finanzanlagen FV	0.00	0.00

Geldfluss aus Anlagentätigkeit ins Finanzvermögen 0.00 0.00

Geldfluss aus Investitions- und Anlagentätigkeit 0.00 -1'000.00

Geldfluss aus Finanzierungstätigkeit

Abnahme (-) / Zunahme (+) von Kontokorrenten (passive) mit Dritten	0.00	0.00
Aufnahme (+) von Finanzverbindlichkeiten	0.00	0.00
Rückzahlung (-) von Finanzverbindlichkeiten	0.00	0.00
Abnahme (-) / Zunahme (+) von Verbindlichkeiten gegenüber Fonds im Fremdkapital	0.00	0.00
Zunahme (+) von Legaten und Stiftungen ohne eigene Rechtspersönlichkeit im EK	0.00	0.00

Geldfluss aus Finanzierungstätigkeit 0.00 0.00

Total Geldfluss -3'104.80 -16'762.85

Bestand Flüssige Mittel inkl. Kontokorrent Einwohnergemeinde 1.1. 68'639.35 85'402.20

Bestand Flüssige Mittel inkl. Kontokorrent Einwohnergemeinde 31.12. 65'534.55 68'639.35

Kontrollrechnung Differenz Geldfluss 0.00 0.00

	Verpflichtungen bzw. Vorschüsse gegenüber Spezialfinanzierungen	Fonds	Rücklagen der Globalbudgetbereiche	Vorfinanzierungen	Aufwertungsreserve VV	Neubewertungsreserve FV	Bilanzüberschuss/-fehlbetrag	Eigenkapital (Total)
Bestand per 01.01.2019	290	291	292	293	295	296	299	29
Einlagen in Spezialfinanzierungen EK								69'639.35
3510 Entnahmen aus Spezialfinanzierungen des EK								
4510 Einlagen in Fonds des EK								
3511 Entnahmen aus Fonds EK								
4511 Einlagen in Rücklagen der Globalbudgetbereiche								
3892 Entnahmen aus Rücklagen der Globalbudgetbereiche								
4892 Einlagen in Vorfinanzierungen des EK								
3893 Entnahmen aus Vorfinanzierungen des EK								
4893 Entnahmen aus Aufwertungsreserve								
4895 Jahresergebnis								
90 Bildung Neubewertungsreserve*								
Auflösung Neubewertungsreserve*								
Bildung Aufwertungsreserve*								
Auflösung Aufwertungsreserve*								
Einlage in Bilanzüberschuss / -fehlbetrag*								
Bestand per 31.12.2019	0.00	0.00	0.00	0.00	0.00	0.00	57'498.30	57'498.30
								-12'141.05

* Buchungen stehen im Zusammenhang mit der Auf- und Neubewertung und sind nicht erfolgswirksam.

	Kurzfristige Rückstellungen aus Mehrleistungen des Personals 2050	Kurzfristige Rückstellungen für andere Ansprüche des Personals 2051	Kurzfristige Rückstellungen für Prozesse 2052	Kurzfristige Rückstellungen für nicht versicherte Schäden 2053	Kurzfristige Rückstellungen für Bürgschaften und Garantieleistungen 2054	Kurzfristige Rückstellungen für betriebliche übrige betriebliche Tätigkeiten 2055	Kurzfristige Rückstellungen für Vorsorgeverpflichtungen 2056	Kurzfristige Rückstellungen für Finanzaufwand 2057	Kurzfristige Rückstellungen der Investitionsrechnung 2058	Übrige kurzfristige Rückstellungen 2059
Bestand per 01.01. Bildungen (inkl. Erhöhungen) Verwendungen / Auflösung Bestand per 31.12.										

Kommentar zu den wichtigsten Positionen:

keine Rückstellungen vorhanden

	Rückstellungen für langfristige Ansprüche des Personals 2081	Rückstellungen für Prozesse 2082	Rückstellungen für nicht versicherte Schäden 2083	Rückstellungen für Bürgschaften und Garantieleistungen 2084	Rückstellungen aus übriger betrieblicher Tätigkeit 2085	Rückstellungen für Vorsorgeverpflichtungen 2086	Rückstellungen für Finanzaufwand 2087	Rückstellungen der Investitionsrechnung 2088	Übrige langfristige Rückstellungen der Erfolgsrechnung 2089	Total Sachgruppen 205x / 208x
Bestand per 01.01. Bildungen (inkl. Erhöhungen) Verwendungen / Auflösung Bestand per 31.12.										0,00 0,00 0,00 0,00

Kommentar zu den wichtigsten Positionen:

keine Rückstellungen vorhanden

BETEILIGUNGS- UND GEWÄHRLEISTUNGSSPIEGEL

REGIONALVERBAND SUHRENTAL

Organisation	Rechtsform	Tätigkeitsgebiet	Eigenkapital	Anteil der Gemeinde	Buchwert per 31.12.	Bemerkungen
Privatrechtliche Unternehmungen (Aktiengesellschaften, Gesellschaften mit beschränkter Haftung, Genossenschaften, Vereine)						
Aargau Tourismus AG	Aktiengesellschaft	koordinierende Tätigkeit zur Generierung eines Mehrwertes bezügl. des kant. Tourismusangebotes	101.404	1'000.00	1'000.00	auf Beteiligung bzw. 10 Aktien à Fr. 100.– beschränkt
Gemeindeverbände						
keine						
Verträge						
keine						
Andere						
keine						

Bemerkungen:
 Weitere Details zu den Beteiligungen sind dem Beteiligungsportefeuille zu entnehmen.

Eventualverbindlichkeiten	Laufzeit	Betrag	Bemerkungen
keine			
Eventualguthaben			
keine			

ZUSÄTZLICHE ANGABEN JAHRESRECHNUNG 2019

ANLAGEKATEGORIEN

Die verwendeten Anlagekategorien entsprechen dem Anhang 1 der Finanzverordnung.

Kat.	Anlagekategorie	Abschreibungsdauer in Jahren
1	Grundstücke	keine planmässige Abschreibung
2	Gebäude, Hochbauten	35
3	Strassen, Plätze, Friedhof	40
4	Kanal-/Leitungsnetze, Gewässerbauten	50
5	Installationen, Einbauten, Mieterausbauten bei Gebäuden	10
6	Abfallanlagen (Installationen, Einbauten)	40
7	Mobilien, Ausstattungen, allg. Fahrzeuge	5
8	Spezialfahrzeuge (Strassenreinigung)	15
8a	Kleintanklöschfahrzeug, Kommandofahrzeug, Strassenrettungsfahrzeug	15
8b	Schweres und überschweres Pikettfahrzeug, schweres Schlauchverlegerfahrzeug, Wechselladefahrzeug	25
8c	andere Feuerwehrfahrzeuge	20
9	Immaterielle Anlagen	5
10	Orts-, Regionalplanungen, übrige Planungen	10
11	Informatik- und Kommunikationssysteme	3
12	Investitionsbeiträge	nach Nutzungsdauer des Objektes
13	Anlagen im Bau	keine planmässige Abschreibung
14	Darlehen des Verwaltungsvermögens	keine planmässige Abschreibung
15	Beteiligungen, Grundkapitalien	keine planmässige Abschreibung
16	Spezial- und nicht in vorstehende Kategorien einzuordnende Fälle	Festlegung durch Departement Volkswirtschaft und Inneres
17	Anschlussgebühren	20
18	Holzsnitzelheizung	20
19	Fernwärmenetz	40
20	LWL Übertragungsnetz	20
21	Multimedianeitz	30
22	Photovoltaikanlagen	20
23	Kommunikationsnetz	10
24	Ofen Krematorium	15-20
25	Zusätzliche Finanzausgleichsbeiträge	20

AKTIVIERUNGSGRENZE

Die im Rechnungsjahr für den Regionalverband Suhrental geltende Aktivierungsgrenze von 100'000 Franken leitet sich aus § 5 der Finanzverordnung ab.

WERTBERICHTIGUNGEN

keine