


JAHRESRECHNUNG 2018

Regionalverband Suhrental

Antrag an die öffentliche Hauptversammlung vom 12. Juni 2019:

Die Jahresrechnung 2018 des Regionalverbandes Suhrental sei zu genehmigen.




2) ERLÄUTERUNGEN

a) Allgemeines

Die Verbandsrechnung schliesst mit einem Aufwandüberschuss von 15'762.85 Franken ab. Im Budget 2018 war ein Aufwandüberschuss von 27'800 Franken prognostiziert. Die Abweichung zum Budget begründet sich hauptsächlich durch den deutlich tieferen externen Honoraraufwand (9'300 Franken) und die im Vergleich zum Budget etwas geringeren Kosten für die Neuerstellung der Homepage (1'700 Franken). Zum Ausgleich der Rechnung erfolgt eine Entnahme aus dem Eigenkapital. Dieses beträgt per 31.12.2018 somit noch 69'639.35 Franken (Vorjahr: 85'402.20 Franken).

b) Erfolgsrechnung

7900.3000.00	ordentliche Sitzungsgelder	Fr.	5'820.00
	Arbeitsgruppe „Finanzierung“	Fr.	450.00
	Arbeitsgruppe „Wirtschaft, Gewerbe, Tourismus“	Fr.	450.00
	Arbeitsgruppe LEP	Fr.	2'160.00
	Sitzungsgelder Rechnungsprüfung	Fr.	225.00
7900.3010.00	Präsident (Pauschalentschädigung)	Fr.	3'500.00
	Rechnungsführer (Pauschalentschädigung)	Fr.	500.00
	Aktuar (nach Stundenaufwand)	Fr.	2'003.35
	Bruttolohn Geschäftsführerin	Fr.	71'999.85
7900.3110.00	Es waren keine Mobiliar- und Hardwarebeschaffungen nötig.		
7900.3113.00			
7900.3132.00	Honorarleistungen Regionalplanerin	Fr.	19'220.85
	Mitgliedschaft „Reg. Tourismusorganisation“	Fr.	2'350.00
	Inserat im Herzschaufen-Routenführer	Fr.	480.00
	Seminare, Meetings, Workshops, „Infokafi“ RVS	Fr.	823.30
7900.3132.05	Für Beratungsdienstleistungen der Arbeitsgruppe LEP wurden Honorarkosten über 2'572.40 Franken bezahlt.		




- 7900.3133.00 Teilzahlung für die Erstellung des neuen Web-Auftritts über 3'101.75 Franken, Jahresgebühren für Webhosting und Domainname von 185.30 Franken.
- 7900.3160.00 Mietanteil für die Büroräumlichkeiten der Geschäftsführerin (inkl. Nebenkosten, Parkplatz und Mitbenutzung Sitzungszimmer).
- 7900.4401.00 Kontokorrentguthaben gegenüber der Einwohnergemeinde Schöffland per 01.01.2018: Fr. 85'402.20 verzinst zu 0.10%.
- 7900.4612.00 Die Gemeindebeiträge betragen unverändert Fr. 4.00 pro Einwohner bei „Vollmitgliedschaft“ (Fr. 2.00 pro Einwohner bei „Halbmitgliedschaft“).

Gemeindebeiträge (Basis Einwohnerzahlen per 31.12.2016):

Gemeinde	Einwohner	Ansatz/Einw.	Beitrag
Attelwil	284	Fr. 4.00	Fr. 1'136.00
Hirschthal	1'583	Fr. 4.00	Fr. 6'332.00
Holziken	1'330	Fr. 4.00	Fr. 5'320.00
Kirchleerau	840	Fr. 4.00	Fr. 3'360.00
Moosleerau	906	Fr. 4.00	Fr. 3'624.00
Reitnau	1'269	Fr. 4.00	Fr. 5'076.00
Schlossrued	845	Fr. 4.00	Fr. 3'380.00
Schmiedrued	1'176	Fr. 4.00	Fr. 4'704.00
Schöffland	4'242	Fr. 4.00	Fr. 16'968.00
Staffelbach	1'111	Fr. 4.00	Fr. 4'444.00
Wiliberg	167	Fr. 4.00	Fr. 668.00
Total	13'753		Fr. 55'012.00

- 7900.4631.00 Grundkostenbeitrag der Abteilung Raumentwicklung, Kanton Aargau (9'709 Franken) und Bundes- und Kantonsbeitrag NRP-Projekt (60'000 Franken).
- 7900.9001.00 Aufwandüberschuss Erfolgsrechnung 2018, Entnahme aus dem Eigenkapital.



c) Investitionsrechnung

Kauf von 10 Namenaktien mit je einem Nominalwert von 100 Franken der Aargau Tourismus AG mit Sitz in Brugg (Vorstandsbeschluss vom 03. Mai 2018).

d) Bilanz

10110.05	Kontokorrentguthaben gegenüber der Einwohnergemeinde Schöffland, Bestand per 31.12.2018:	Fr. 68'639.35
14550.03	Beteiligung Aargau Tourismus AG (10 Namenaktien).	
29900/29990	<u>Eigenkapital</u>	
	Bestand per 01.01.2018	Fr. 85'402.20
	Jahresergebnis / Aufwandüberschuss 2018	<u>Fr. - 15'762.85</u>
	Bestand per 31.12.2018	Fr. 69'639.35

Ergebnis - Regionalverband Suhrental

Rechnung / 7.2.2019

1.1.2018 - 31.12.2018

Regionalverband Suhrental

		Erfolgs- und Finanzierungsausweis	
		Rechnung 2018	Budget 2018
		Rechnung 2017	Rechnung 2017
ERFOLGSRECHNUNG			
	Betrieblicher Aufwand		
30	Personalaufwand	101'683.70	103'650.00
31	Sach- und übriger Betriebsaufwand	38'385.15	50'050.00
33	Abschreibungen Verwaltungsvermögen	0.00	0.00
35	Einlagen in Fonds und Spezialfinanzierungen	0.00	0.00
36	Transferaufwand	500.00	500.00
37	Durchlaufende Beiträge	0.00	0.00
	Total Betrieblicher Aufwand	140'568.85	154'200.00
			101'340.95
			44'557.55
			0.00
			0.00
			500.00
			0.00
			146'398.50
	Betrieblicher Ertrag		
40	Fiskalertrag	0.00	0.00
41	Regalien und Konzessionen	0.00	0.00
42	Entgelte	0.00	0.00
43	Verschiedene Erträge	0.00	0.00
45	Entnahmen aus Fonds und Spezialfinanzierungen	0.00	0.00
46	Transferertrag	124'721.00	126'300.00
47	Durchlaufende Beiträge	0.00	0.00
	Total Betrieblicher Ertrag	124'721.00	126'300.00
			135'914.00
			136'109.45
	Ergebnis aus betrieblicher Tätigkeit	-15'847.85	-27'900.00
			-10'289.05
34	Finanzaufwand	0.00	0.00
44	Finanzertrag	85.00	100.00
	Ergebnis aus Finanzierung	85.00	100.00
			96.00
			96.00
	Operatives Ergebnis	-15'762.85	-27'800.00
			-10'193.05
38	Ausserordentlicher Aufwand	0.00	0.00
48	Ausserordentlicher Ertrag	0.00	0.00
	Ausserordentliches Ergebnis	0.00	0.00
			0.00
			0.00
			0.00
	Gesamtergebnis Erfolgsrechnung	-15'762.85	-27'800.00
	(+ = Ertragsüberschuss /- = Aufwandüberschuss)		-10'193.05

Ergebnis - Regionalverband Suhrental

Rechnung / 7.2.2019

1.1.2018 - 31.12.2018

Regionalverband Suhrental

Erfolgs- und Finanzierungsausweis**Rechnung 2018****Budget 2018****Rechnung 2017****INVESTITIONSRECHNUNG**

50	Investitionsausgaben				
51	Sachanlagen	0.00	0.00	0.00	0.00
52	Total Investitionen auf Rechnung Dritter	0.00	0.00	0.00	0.00
54	Immaterielle Anlagen	0.00	0.00	0.00	0.00
55	Darlehen	0.00	0.00	0.00	0.00
56	Beteiligungen und Grundkapitalien	1'000.00	0.00	0.00	0.00
58	Eigene Investitionsbeiträge	0.00	0.00	0.00	0.00
	Ausserordentliche Investitionen	0.00	0.00	0.00	0.00
	Total Investitionsausgaben	1'000.00	0.00	0.00	0.00
60	Investitionseinnahmen				
61	Abgang von Sachanlagen	0.00	0.00	0.00	0.00
62	Rückerstattung Investitionen auf Rechnung Dritter	0.00	0.00	0.00	0.00
63	Abgang von immateriellen Anlagen	0.00	0.00	0.00	0.00
64	Investitionsbeiträge	0.00	0.00	0.00	0.00
65	Rückzahlung von Darlehen	0.00	0.00	0.00	0.00
66	Abgang von Beteiligungen, Grundkapitalien	0.00	0.00	0.00	0.00
68	Rückzahlung eigener Investitionsbeiträge	0.00	0.00	0.00	0.00
	Ausserordentliche Investitionseinnahmen	0.00	0.00	0.00	0.00
	Total Investitionseinnahmen	0.00	0.00	0.00	0.00
	Ergebnis Investitionsrechnung	-1'000.00	0.00	0.00	0.00
	Selbstfinanzierung	-15'762.85	-27'800.00	-10'193.05	-10'193.05
	Finanzierungsergebnis	-16'762.85	-27'800.00	-10'193.05	-10'193.05
	(+ = Finanzierungsüberschuss / - = Finanzierungsfehlbetrag)				

Erfolgsrechnung

Rechnung / 7.2.2019

Regionalverband Suhrental

1.1.2018 - 31.12.2018

	Rechnung 2018		Budget 2018		Rechnung 2017	
	Aufwand	Ertrag	Aufwand	Ertrag	Aufwand	Ertrag
FUNKTIONALE GLIEDERUNG	140'568.85	140'568.85	154'200.00	154'200.00	146'398.50	146'398.50
Raumordnung (allgemein)	140'568.85	140'568.85	154'200.00	154'200.00	146'398.50	146'398.50
Löhne, Tag- und Sitzungsgelder Behörden und Komm.	9'105.00		7'000.00		8'239.00	
Löhne d. Verwaltungs- und Betriebspersonals	78'003.20		81'500.00		78'755.35	
AG-Beiträge AHV, IV, EO, ALV	5'022.65		5'100.00		4'958.55	
AG-Beiträge an Pensionskasse	7'211.65		7'550.00		7'085.90	
AG-Beiträge an Unfallversicherungen	1'172.00		1'200.00		1'099.10	
AG-Beiträge an Familienausgleichskasse	1'029.15		1'100.00		1'063.00	
AG-Beiträge an Krankentaggeldversicherungen	140.05		200.00		140.05	
Büromaterial	91.65		700.00		2'074.50	
Drucksachen, Publikationen	426.55		650.00		410.00	
Büromöbel- und geräte, Schulmobiliar			200.00			
Hardware			500.00		3'873.80	
Dienstleistungen Dritter	840.80		1'000.00		461.45	
Honorare externe Berater, Gutachter, Experten	22'874.15		32'200.00		28'409.95	
Arbeitsgruppe LEP	2'572.40		2'000.00		1'371.50	
Informatik-Nutzungsaufwand	3'287.05		5'000.00		200.80	
Miete und Pacht Liegenschaften	7'000.00		7'000.00		7'000.00	
Reisekosten und Spesen	1'292.55		800.00		755.55	
Entschädigungen an Gemeinden und Gde.verbände	500.00		500.00		500.00	
Rückstellungen Dritter		85.00		100.00		195.45
Zinsen Forderungen und Kontokorrente		55'012.00		55'000.00		96.00
Entschädigungen von Gemeinden u. Gde.verbänden		69'709.00		71'300.00		63'140.00
Beiträge vom Kanton		15'762.85		27'800.00		72'774.00
Aufwandsüberschuss Erfolgsrechnung						10'193.05

Erfolgsrechnung

Rechnung / 7.2.2019

1.1.2018 - 31.12.2018

Regionalverband Suhrental

Nummer	Erfolgsrechnung Artengliederung Zusammenzug	Rechnung 2018		Budget 2018		Rechnung 2017	
		Aufwand	Ertrag	Aufwand	Ertrag	Aufwand	Ertrag
3	Erfolgsrechnung	140'568.85	140'568.85	154'200.00	154'200.00	146'398.50	146'398.50
	Aufwand	140'568.85		154'200.00		146'398.50	
30	Personalaufwand	101'683.70		103'650.00		101'340.95	
31	Sach- und übriger Betriebsaufwand	38'385.15		50'050.00		44'557.55	
36	Transferaufwand	500.00		500.00		500.00	
4	Ertrag	124'806.00		126'400.00		136'205.45	
42	Entgelte					195.45	
44	Finanzertrag		85.00		100.00	96.00	
46	Transferertrag		124'721.00		126'300.00	135'914.00	
9	Abschluss	15'762.85		27'800.00		10'193.05	
90	Abschlusskonten	15'762.85		27'800.00		10'193.05	

Rechnung / 7.2.2019

1.1.2018 - 31.12.2018

Regionalverband Suhrental

Erfolgsrechnung

Nummer	Erfolgsrechnung Artengliederung	Rechnung 2018		Budget 2018		Rechnung 2017	
		Aufwand	Ertrag	Aufwand	Ertrag	Aufwand	Ertrag
	Erfolgsrechnung	140'568.85	140'568.85	154'200.00	154'200.00	146'398.50	146'398.50
3	Aufwand	140'568.85		154'200.00		146'398.50	
30	Personalaufwand	101'683.70		103'650.00		101'340.95	
300	Behörden und Kommissionen	9'105.00		7'000.00		8'239.00	
3000	Entsch. Tag-u. Sitzungsg. Behörden/Kommiss.	9'105.00		7'000.00		8'239.00	
301	Löhne Verwaltungs- u. Betriebspersonals	78'003.20		81'500.00		78'755.35	
3010	Löhne d. Verwaltungs-u. Betriebspersonals	78'003.20		81'500.00		78'755.35	
305	Arbeitgeberbeiträge	14'575.50		15'150.00		14'346.60	
3050	AG-Beitr. AHV, IV, EO, ALV, Verwaltungskosten	5'022.65		5'100.00		4'958.55	
3052	AG-Beiträge an andere Pensionskassen	7'211.65		7'550.00		7'085.90	
3053	AG-Beiträge an Unfallversicherungen	1'172.00		1'200.00		1'099.10	
3054	AG-Beiträge an Fam.ausgleichskasse	1'029.15		1'100.00		1'063.00	
3055	AG-Beiträge an Krankentaggeldvers.	140.05		200.00		140.05	
31	Sach- und übriger Betriebsaufwand	38'385.15		50'050.00		44'557.55	
310	Material- und Warenaufwand	518.20		1'350.00		2'484.50	
3100	Büromaterial	91.65		700.00		2'074.50	
3102	Drucksachen, Publikationen	426.55		650.00		410.00	
311	Nicht aktivierbare Anlagen			700.00		3'873.80	
3110	Büromöbel u. -geräte, Schulmobiliar			200.00		3'873.80	
3113	Hardware			500.00			
313	Dienstleistungen und Honorare	29'574.40		40'200.00		30'443.70	
3130	Dienstleistungen Dritter	840.80		1'000.00		461.45	
3132	Honor. ext. Berater, Gutachter, Fachexp. etc.	25'446.55		34'200.00		29'781.45	
3133	Informatik-Nutzungsaufwand	3'287.05		5'000.00		200.80	
316	Mieten, Leasing, Pachten, Benützungsg.	7'000.00		7'000.00		7'000.00	
3160	Miete und Pacht Liegenschaften	7'000.00		7'000.00		7'000.00	

Rechnung / 7.2.2019

1.1.2018 - 31.12.2018

Erfolgsrechnung

Regionalverband Suhrental

Nummer	Erfolgsrechnung Artengliederung	Rechnung 2018		Budget 2018		Rechnung 2017	
		Aufwand	Ertrag	Aufwand	Ertrag	Aufwand	Ertrag
317	Spesenentschädigungen	1'292.55		800.00		755.55	
3170	Reisekosten und Spesen	1'292.55		800.00		755.55	
36	Transferaufwand	500.00		500.00		500.00	
361	Entschädigungen an Gemeinwesen	500.00		500.00		500.00	
3612	Entsch.an Gemeinden und Gemeindeverbände	500.00		500.00		500.00	
4	Ertrag		124'806.00		126'400.00		136'205.45
42	Entgelte						195.45
426	Rückerstattungen						195.45
4260	Rückerstattungen Dritter						195.45
44	Finanzertrag		85.00		100.00		96.00
440	Zinsertrag		85.00		100.00		96.00
4401	Zinsen Forderungen und Kontokorrente		85.00		100.00		96.00
46	Transferertrag		124'721.00		126'300.00		135'914.00
461	Entschädigungen von Gemeinwesen	55'012.00		55'000.00		63'140.00	
4612	Entsch.von Gemeinden u.Gemeinde.ver.	55'012.00		55'000.00		63'140.00	
463	Beiträge von Gemeinwesen und Dritten	69'709.00		71'300.00		72'774.00	
4631	Beiträge vom Kanton	69'709.00		71'300.00		72'774.00	
9	Abschluss		15'762.85		27'800.00		10'193.05
90	Abschlusskonten		15'762.85		27'800.00		10'193.05
900	Abschluss allgemeiner Haushalt	15'762.85		27'800.00		10'193.05	
9001	Aufwandüberschuss Erfolgsrechnung	15'762.85		27'800.00		10'193.05	

Rechnung / 7.2.2019

1.1.2018 - 31.12.2018

Regionalverband Suhrental

Investitionsrechnung

Nummer	Investitionsrechnung	Rechnung 2018		Budget 2018		Rechnung 2017	
		Ausgaben	Einnahmen	Ausgaben	Einnahmen	Ausgaben	Einnahmen
	FUNKTIONALE GLIEDERUNG						
7	UMWELTSCHUTZ UND RAUMORDNUNG						
	Nettoergebnis	1'000.00	1'000.00				
79	Raumordnung						
	Nettoergebnis	1'000.00	1'000.00				
790	Raumordnung						
	Nettoergebnis	1'000.00	1'000.00				
7900	Raumordnung (allgemein)						
5550.00	Beteiligungen Aarg. Tourismus (RVS)	1'000.00					
		1'000.00					
9	FINANZEN UND STEUERN						
	Nettoergebnis	1'000.00	1'000.00				
99	Nicht aufgeteilte Posten						
	Nettoergebnis	1'000.00	1'000.00				
999	Abschluss						
	Nettoergebnis	1'000.00	1'000.00				
9990	Abschluss						
6900.00	Aktivierete Ausgaben allg. Haushalt	1'000.00	1'000.00				
		1'000.00	1'000.00				

Investitionsrechnung

Rechnung / 7.2.2019

1.1.2018 - 31.12.2018

Regionalverband Suhrental

Nummer	Investitionsrechnung Artengliederung	Rechnung 2018		Budget 2018		Rechnung 2017	
		Ausgaben	Einnahmen	Ausgaben	Einnahmen	Ausgaben	Einnahmen
	Investitionsrechnung	1'000.00	1'000.00				
5	Investitionsausgaben	1'000.00					
55	Beteiligungen und Grundkapitalien	1'000.00					
555	Private Unternehmungen	1'000.00					
5550	Beteiligungen an privaten Unternehmungen	1'000.00					
6	Investitionseinnahmen		1'000.00				
69	Übertrag an Bilanz		1'000.00				
690	Aktivierungen		1'000.00				
6900	Aktivierete Ausgaben		1'000.00				

Bilanz

Rechnung / 7.2.2019

1.1.2018 - 31.12.2018

Regionalverband Suhrental

Nummer	Bilanz Zusammenzug	01.01.2018	Zuwachs	Abgang	31.12.2018
1	Aktiven	85'402.20	529'888.60	545'651.45	69'639.35
10	Finanzvermögen	85'402.20	528'888.60	545'651.45	68'639.35
14	Verwaltungsvermögen		1'000.00		1'000.00
2	Passiven	85'402.20	10'193.05	25'955.90	69'639.35
29	Eigenkapital	85'402.20	10'193.05	25'955.90	69'639.35

Bilanz

Rechnung / 7.2.2019

1.1.2018 - 31.12.2018

Regionalverband Suhrental

Nummer	Bilanz	01.01.2018	Zuwachs	Abgang	31.12.2018
1	Aktiven	85'402.20	529'888.60	545'651.45	69'639.35
10	Finanzvermögen	85'402.20	528'888.60	545'651.45	68'639.35
101	Forderungen	85'402.20	528'888.60	545'651.45	68'639.35
1010	Forder.a.Lieferung.an Leist.ggü.Dritten		55'012.00	55'012.00	
10100	Forderungen aus Liefer.und Leist.		55'012.00	55'012.00	
10100.01	Forderungen Sammelkonto		55'012.00	55'012.00	
1011	Kontokorrente mit Dritten	85'402.20	390'560.85	407'323.70	68'639.35
10110	Kontokorrente mit Dritten	85'402.20	390'560.85	407'323.70	68'639.35
10110.05	Kontokorrent mit Einwohnergemeinde (RVS)	85'402.20	124'496.00	141'258.85	68'639.35
10110.11	KK Allgemein GB1		14'575.50	14'575.50	
10110.12	KK MWSt GB1		8'001.65	8'001.65	
10110.13	KK Geldkonto GB1		124'721.00	124'721.00	
10110.14	KK Debi/Kredi GB1		118'766.70	118'766.70	
1015	Interne Kontokorrente		83'315.75	83'315.75	
10153	Abrechnungskonten Löhne		83'315.75	83'315.75	
10153.01	Abrechnungskonto Lohnverarbeitung		83'315.75	83'315.75	
14	Verwaltungsvermögen		1'000.00		1'000.00
145	Beteiligungen, Grundkapitalien		1'000.00		1'000.00
1455	Beteilig.an privaten Unternehmungen		1'000.00		1'000.00
14550	Beteil.a.priv.Unternehmungen allg.Haushalt		1'000.00		1'000.00
14550.03	Aargau Tourismus AG		1'000.00		1'000.00

Bilanz

Rechnung / 7.2.2019

1.1.2018 - 31.12.2018

Regionalverband Suhrental

Nummer	Bilanz	01.01.2018	Zuwachs	Abgang	31.12.2018
2	Passiven	85'402.20	10'193.05	25'955.90	69'639.35
29	Eigenkapital	85'402.20	10'193.05	25'955.90	69'639.35
299	Bilanzüberschuss /-fehlbetrag	85'402.20	10'193.05	25'955.90	69'639.35
2990	Jahresergebnis	-10'193.05	10'193.05	15'762.85	-15'762.85
29900	Jahresergebnis	-10'193.05	10'193.05	15'762.85	-15'762.85
29900.05	Jahresergebnis (RVS)	-10'193.05	10'193.05	15'762.85	-15'762.85
2999	Kumulierte Ergebnisse der Vorjahre	95'595.25		10'193.05	85'402.20
29990	Kumulierte Ergebnisse der Vorjahre	95'595.25		10'193.05	85'402.20
29990.05	Kumulierte Ergebnisse der Vorjahre (RVS)	95'595.25		10'193.05	85'402.20

GELDFLUSSRECHNUNG

Regionalverband Suhrental	2018	2017
Bezeichnung	CHF	CHF
Ergebnis Erfolgsrechnung ohne Spezialfinanzierung (+ = Ertragsüberschuss / - = Aufwandüberschuss)	-15'762.85	-10'193.05
Ergebnis Spezialfinanzierung (+ = Ertragsüberschuss / - = Aufwandüberschuss)	0.00	0.00
Abschreibungen von Verwaltungsvermögen und Investitionsbeiträgen	0.00	0.00
Abtragung Bilanzfehlbetrag	0.00	0.00
Wertberichtigungen auf Darlehen und Beteiligungen	0.00	0.00
Auflösung passivierte Investitionsbeiträge (-)	0.00	0.00
Entnahme (-) aus Aufwertungsreserve	0.00	0.00
Realisierte Kursverluste (+) und Gewinne (-) / Wertberichtigungen Anlagen FV	0.00	0.00
Aufwertung VV (-)	0.00	0.00
Abnahme (+) / Zunahme (-) von Forderungen	0.00	0.00
Abnahme (+) / Zunahme (-) von aktiven Rechnungsabgrenzungen	0.00	0.00
Abnahme (+) / Zunahme (-) von Vorräten	0.00	0.00
Abnahme (-) / Zunahme (+) von laufenden Verbindlichkeiten	0.00	0.00
Abnahme (-) / Zunahme (+) von passiven Rechnungsabgrenzungen	0.00	0.00
Abnahme (-) / Zunahme (+) von kurzfristigen Rückstellungen	0.00	0.00
Abnahme (-) / Zunahme (+) von langfristigen Rückstellungen	0.00	0.00
Abnahme (-) / Zunahme (+) von Fonds im Eigenkapital	0.00	0.00
Abnahme (-) / Zunahme (+) von Legaten und Stiftungen ohne eigene Rechtspersönlichkeit im EK	0.00	0.00
Abnahme (-) / Zunahme (+) von Rücklagen der Globalbudgetbereiche	0.00	0.00
Abnahme (-) / Zunahme (+) von Vorfinanzierungen	0.00	0.00
Geldfluss aus operativer Tätigkeit	-15'762.85	-10'193.05
Geldfluss aus Investitions- und Anlagentätigkeit		
Liquiditätswirksame Einnahmen (+) der Investitionsrechnung (exkl. Darlehen/Beteiligungen)	0.00	0.00
Liquiditätswirksame Ausgaben (-) der Investitionsrechnung (exkl. Darlehen/Beteiligungen)	0.00	0.00
Rückzahlung bzw. Verkauf (+) von Darlehen und Beteiligungen, Grundkapitalien VV	0.00	0.00
Vergabe bzw. Kauf (-) von Darlehen und Beteiligungen, Grundkapitalien VV	-1'000.00	0.00
Geldfluss aus Investitionstätigkeit ins Verwaltungsvermögen	-1'000.00	0.00
Verkauf (+) von Sachanlagen FV	0.00	0.00
Kauf (-) / Investitionen (-) von Sachanlagen FV	0.00	0.00
Zunahme (-) / Abnahme (+) von Kontokorrenten (aktive) mit Dritten	0.00	0.00
Verkauf (+) von Finanzanlagen FV	0.00	0.00
Kauf (-) von Finanzanlagen FV	0.00	0.00
Geldfluss aus Anlagentätigkeit ins Finanzvermögen	0.00	0.00
Geldfluss aus Investitions- und Anlagentätigkeit	-1'000.00	0.00
Geldfluss aus Finanzierungstätigkeit		
Abnahme (-) / Zunahme (+) von Kontokorrenten (passive) mit Dritten	0.00	0.00
Aufnahme (+) von Finanzverbindlichkeiten	0.00	0.00
Rückzahlung (-) von Finanzverbindlichkeiten	0.00	0.00
Abnahme (-) / Zunahme (+) von Verbindlichkeiten gegenüber Fonds im Fremdkapital	0.00	0.00
Zunahme (+) von Legaten und Stiftungen ohne eigene Rechtspersönlichkeit im EK	0.00	0.00
Geldfluss aus Finanzierungstätigkeit	0.00	0.00
Total Geldfluss	-16'762.85	-10'193.05
Bestand Flüssige Mittel inkl. Kontokorrent Einwohnergemeinde 1.1.	85'402.20	95'595.25
Bestand Flüssige Mittel inkl. Kontokorrent Einwohnergemeinde 31.12.	68'639.35	85'402.20
Kontrollrechnung Differenz Geldfluss	0.00	0.00

	Verpflichtungen bzw. Vorschüsse gegenüber Spezialfinanzierungen	Fonds	Rücklagen der Globalbudgetbereiche	Vorfinanzierungen	Aufwertungsreserve VV	Neubewertungsreserve FV	Bilanzüberschuss/-fehlbetrag	Eigenkapital (Total)
Bestand per 01.01.2018	290	291	292	293	295	296	299	85.402,20
Einlagen in Spezialfinanzierungen EK								
3510								
Entnahmen aus Spezialfinanzierungen des EK								
4510								
Einlagen in Fonds des EK								
3511								
Entnahmen aus Fonds EK								
4511								
Einlagen in Rücklagen der Globalbudgetbereiche								
3892								
Entnahmen aus Rücklagen der Globalbudgetbereiche								
4892								
Einlagen in Vorfinanzierungen des EK								
3893								
Entnahmen aus Vorfinanzierungen des EK								
4893								
Entnahmen aus Aufwertungsreserve								
4895								
Jahresergebnis								
90								
Bildung Neubewertungsreserve*								
Auflösung Neubewertungsreserve*								
Bildung Aufwertungsreserve*								
Auflösung Aufwertungsreserve*								
Einlage in Bilanzüberschuss / -fehlbetrag*								
Bestand per 31.12.2018	0,00	0,00	0,00	0,00	0,00	0,00	69.639,35	69.639,35

* Buchungen stehen im Zusammenhang mit der Auf- und Neubewertung und sind nicht erfolgswirksam.

	Kurzfristige Rückstellungen aus Mehrleistungen des Personals 2009	Kurzfristige Rückstellungen für andere Ansprüche des Personals 2001	Kurzfristige Rückstellungen für Prozesse 2002	Kurzfristige Rückstellungen für nicht versicherte Schäden 2003	Kurzfristige Rückstellungen für Bürgschaften und Garantieleistungen 2004	Kurzfristige Rückstellungen für betriebliche Tätigkeiten 2005	Kurzfristige Rückstellungen für Vorsorgeverpflichtungen 2006	Kurzfristige Rückstellungen für Finanzaufwand 2007	Kurzfristige Rückstellungen der Investitionsrechnung 2008	Übrige kurzfristige Rückstellungen 2009
Bestand per 01.01. Bildungen (inkl. Erhöhungen) Verwendungen / Auflösung Bestand per 31.12.										

Kommentar zu den wichtigsten Positionen:

keine Rückstellungen vorhanden

	Rückstellungen für langfristige Ansprüche des Personals 2001	Rückstellungen für Prozesse 2002	Rückstellungen für nicht versicherte Schäden 2003	Rückstellungen für Bürgschaften und Garantieleistungen 2004	Rückstellungen aus übriger betrieblicher Tätigkeit 2005	Rückstellungen für Vorsorgeverpflichtungen 2006	Rückstellungen für Finanzaufwand 2007	Rückstellungen der Investitionsrechnung 2008	Übrige langfristige Rückstellungen der Erfolgsrechnung 2009	Total Sachgruppen 2009 / 2008
Bestand per 01.01. Bildungen (inkl. Erhöhungen) Verwendungen / Auflösung Bestand per 31.12.										

Kommentar zu den wichtigsten Positionen:

keine Rückstellungen vorhanden

BETEILIGUNGS- UND GEWÄHRLEISTUNGSSPIEGEL

REGIONALVERBAND SUHRENTAL

Organisation	Rechtsform	Tätigkeitsgebiet	Eigenkapital	Anzahl der Gemeinde	Buchwert per 31.12.	Bemerkungen
Privatechtliche Unternehmungen (Aktiengesellschaften, Gesellschaften mit beschränkter Haftung, Genossenschaften, Vereine)						
Aargau Tourismus AG	Aktiengesellschaft	koordinierende Tätigkeit zur Generierung eines Mehrwertes bezügl. des kant. Tourismusangebotes	0	1'000,00	1'000,00	auf Beteiligung bzw. 10 Aktien à Fr. 100.- beschränkt

Gemeindeverbände
keine

Verträge
keine

Andere
keine

Bemerkungen:
Weitere Details zu den Beteiligungen sind dem Beteiligungssportfeuille zu entnehmen.

Eventualverbindlichkeiten
keine

Laufzeit	Betrag	Bemerkungen
Laufzeit	Betrag	Bemerkungen

ZUSÄTZLICHE ANGABEN JAHRESRECHNUNG 2018

ANLAGEKATEGORIEN

Die verwendeten Anlagekategorien entsprechen dem Anhang 1 der Finanzverordnung.

Kat.	Anlagekategorie	Abschreibungsdauer in Jahren
1	Grundstücke	keine planmässige Abschreibung
2	Gebäude, Hochbauten	35
3	Strassen, Plätze, Friedhof	40
4	Kanal-/Leitungsnetze, Gewässerbauten	50
5	Installationen, Einbauten, Mieterausbauten bei Gebäuden	10
6	Abfallanlagen (Installationen, Einbauten)	40
7	Möbilien, Ausstattungen, allg. Fahrzeuge	5
8	Spezialfahrzeuge (Strassenreinigung)	15
8a	Kleintanklöschfahrzeug, Kommandofahrzeug, Strassenrettungsfahrzeug	15
8b	Schweres und überschweres Pikettfahrzeug, schweres Schlauchverlegerfahrzeug, Wechselladefahrzeug	25
8c	andere Feuerwehrfahrzeuge	20
9	Immaterielle Anlagen	5
10	Orts-, Regionalplanungen, übrige Planungen	10
11	Informatik- und Kommunikationssysteme	3
12	Investitionsbeiträge	nach Nutzungsdauer des Objektes
13	Anlagen im Bau	keine planmässige Abschreibung
14	Darlehen des Verwaltungsvermögens	keine planmässige Abschreibung
15	Beteiligungen, Grundkapitalien	keine planmässige Abschreibung
16	Spezial- und nicht in vorstehende Kategorien einzuordnende Fälle	Festlegung durch Departement Volkswirtschaft und Inneres
17	Anschlussgebühren	20
18	Holzsnitzelheizung	20
19	Fernwärmenetz	40
20	LWL Übertragungsnetz	20
21	Multimedianeetz	30
22	Photovoltaikanlagen	20
23	Kommunikationsnetz	10
24	Ofen Krematorium	15-20
25	Zusätzliche Finanzausgleichsbeiträge	20

AKTIVIERUNGSGRENZE

Die im Rechnungsjahr für den Regionalverband Suhrental geltende Aktivierungsgrenze von 100'000 Franken leitet sich aus § 5 der Finanzverordnung ab.

WERTBERICHTIGUNGEN

keine